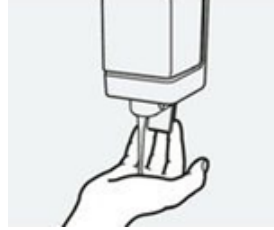


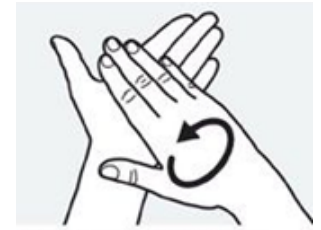
# Anleitung zum richtigen Händewaschen



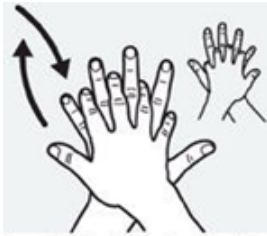
Hände mit Wasser benetzen



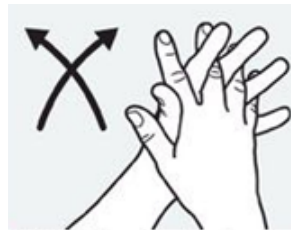
Seife auftragen



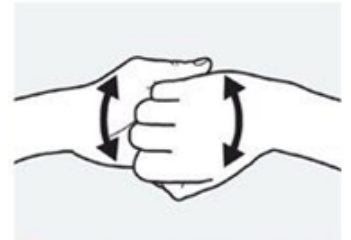
Handflächen aneinander reiben



Rechte Handfläche über den linken Handrücken reiben – mit ineinander geflochtenen Fingern – und umgekehrt



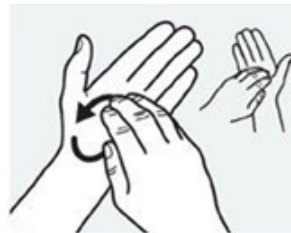
Handflächen mit ineinander geflochtenen Fingern aneinander reiben



Bei geschlossener Hand die Fingerrücken über den Ballen der anderen Hand reiben



Beide Daumen und Handgelenke rundum in der geschlossenen Hand reiben



In kreisenden Bewegungen die geschlossenen Finger der rechten Hand in der linken Handfläche reiben – und umgekehrt



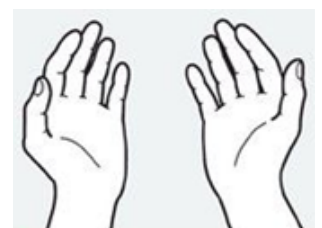
Hände gut mit Wasser abspülen



Hände gründlich mit Einwegpapiertuch trocknen



Papiertuch benutzen, um Wasserhahn zu schliessen



Hände sind nun sauber – und übertragen kaum gefährliche Keime